





INFORMATIONS PRATIQUES 2020

Practical Informations

En raison de la crise sanitaire Covid-19 et d'une réduction d'effectifs, nos jours et horaires d'ouverture ont été modifiés. Merci pour votre compréhension.

 14h-18h	 10h30-12h30 et 14h00-18h30
 14h-17h	 10h-12h30 et 14h-18h (fermeture à 17h les 30 et 31/10)

JUILLET							AOÛT						
L	Ma	Me	J	V	S	D	L	Ma	Me	J	V	S	D
		1	2	3	4	5						1	2
6	7	8	9	10	11	12	3	4	5	6	7	8	9
13	14	15	16	17	18	19	10	11	12	13	14	15	16
20	21	22	23	24	25	26	17	18	19	20	21	22	23
27	28	29	30	31			24	25	26	27	28	29	30
							31						

SEPTEMBRE							OCTOBRE						
L	Ma	Me	J	V	S	D	L	Ma	Me	J	V	S	D
	1	2	3	4	5	6				1	2	3	4
7	8	9	10	11	12	13	5	6	7	8	9	10	11
14	15	16	17	18	19	20	12	13	14	15	16	17	18
21	22	23	24	25	26	27	19	20	21	22	23	24	25
28	29	30					26	27	28	29	30	31	

Clôture de la billetterie 1 heure avant la fermeture du site
Ticket office closes 1 hour before site closes

TARIFS / ADMISSIONS:

Adulte / adult : 6,00 €

Enfant de 5 à 12 ans / children from 5 to 12 years old : 3,00 €

Moins de 5 ans / under 5 years old : gratuit / free

Modes de paiement acceptés / Methods of payment accepted :



Les chiens tenus en laisse sont autorisés dans le parc (accès interdit dans le moulin)
Leashed dogs are allowed in the park (no access in the windmill)

Plus d'informations à l'accueil

More information at the reception

Office de Tourisme le plus proche / nearest tourist office :
85800 St Gilles Croix de Vie—Place de la Gare—Tel : 02 51 55 03 66